

SAINT DENIS DE PILE

Permis de végétaliser LA CHARTE



Mairie de Saint Denis de Pile - 05 57 55 44 20

Facebook : @SaintDenisePile | www.mairie-saintdenisdepile.fr



*« Je participe au développement
de la végétalisation et de la
biodiversité en ville »*

Sommaire

Permis de végétaliser : Qu'est ce que c'est ?	Page 4
Dépôt de candidatures	Page 5
Durée de validité	Page 5
Faire ma demande	Page 6
La Charte : 1/4 : La Charte du permis de végétaliser	Page 7
La Charte : 2/4 : Les travaux	Page 8
La Charte : 3/4 : L'entretien, la propreté, la sécurité	Page 9
La Charte : 4/4 : Responsabilités	Page 10
Les fiches conseils	Page 11
Demande d'occupation temporaire du domaine public	Page 35



Permis de végétaliser

« C'est quoi un permis de végétaliser? »

C'est un dispositif, mis en place par la commune, qui permet de développer la nature et la biodiversité en ville en impliquant la participation des citoyens.

Si vous êtes passionné par le jardinage et désirez contribuer à cette initiative, le permis de végétaliser est **fait pour vous** !

Avec le permis de végétaliser, vous pouvez maintenant obtenir **une autorisation d'occupation temporaire du domaine public**, vous permettant ainsi d'utiliser **un petit espace public** pour vos projets verts.

Les objectifs de ce dispositif sont nombreux :

Embellir la rue et votre cadre de vie, fleurir le mobilier urbain, rafraîchir l'air, végétaliser un quartier, créer des liens avec ses voisins, favoriser la biodiversité, etc.

Le permis peut prendre plusieurs formes en fonction des projets :

- Plantation en pied d'arbres.
- Plantation en pots ou en jardinières.
- Micro-fleurissement (plantation en pleine terre sur le trottoir).



Dépôt de candidatures

Selon la période souhaitée, le dépôt des candidatures est ouvert :



Durée de validité

Le permis de végétaliser est valide pendant **une période de 3 ans** et se renouvelle automatiquement par reconduction tacite.

Ce dispositif concerne uniquement l'espace public et ne s'applique pas aux propriétés privées.



Faire ma demande

Rien de plus facile !



1

Je prends connaissance de la charte du permis de végétaliser.



Mon projet est retenu !

Rendez-vous de présentation, signature de la convention, réalisation des travaux...

2

Je complète le formulaire « Demande d'occupation temporaire du domaine public » et je le dépose en mairie ou par mail à : ctm@mairie-saintdenisdepile.fr.



Mon projet est techniquement impossible !

Nous réfléchissons ensemble à d'autres possibilités !

3

La faisabilité de votre projet sera étudiée par la ville de Saint Denis de Pile.

La Charte

1/4 : La Charte du permis de végétaliser

Cette Charte a pour objectif de définir les lignes directrices et d'assurer le succès du permis de végétaliser.

En donnant son accord :

- Le signataire s'engage à **pratiquer le jardinage en respectant l'environnement** (désherber les sols manuellement en retirant les plantes indésirables, toxiques, invasives ou allergènes sans avoir recours à des produits phytosanitaires. Utiliser des engrais et des produits naturels ou utilisables en agriculture biologique).
- Le signataire s'engage à **selectionner des végétaux adaptés** à l'environnement et conformes aux prescriptions définies dans la Charte.
 - Le signataire s'engage à **entretenir le dispositif de végétalisation** et à **assurer les meilleures conditions de propreté** (Pour éviter une surconsommation et un gaspillage de la ressource en eau, la pratique d'un arrosage raisonné et le paillage des plantations est obligatoire).



La Charte

2/4 : Les travaux

● **Les plantations en pied d'arbre :**

Le signataire a la possibilité de demander une protection qui sera installée par les services municipaux. Cependant, l'entretien et le maintien en bon état de ces protections relèvent de la responsabilité du signataire. À l'échéance des 3 ans, la collectivité pourrait éventuellement procéder au remplacement des protections, si nécessaire.

● **Les plantations de végétaux :**

Le signataire s'engage à sélectionner des végétaux parmi la liste recommandée et à éviter l'utilisation de ceux strictement interdits, comme indiqué dans les fiches conseils en annexe. En cas d'absence des végétaux dans la liste, le signataire peut solliciter un conseil auprès des services municipaux. Il est recommandé de privilégier des variétés résistantes et économes en eau, d'origine locale et mellifères (une plante mellifère est une plante dont le nectar est récolté par les abeilles pour élaborer du miel) afin de préserver la biodiversité. Sont strictement interdites toutes les plantes urticantes, épineuses (hors rosiers), hallucinogènes ainsi que les arbres et les plantes à fort développement racinaire susceptibles de causer des dommages aux revêtements de trottoir. Les plantes potagères sont les bienvenues si vous souhaitez partager les récoltes!

● **Conseils et modifications :**

Pour obtenir des conseils techniques, le signataire peut contacter les services municipaux en charge des espaces verts. De plus, toute modification du dispositif nécessitera une demande auprès des services de la ville, à effectuer par courrier.



La Charte

3/4 : L'entretien, la propreté, la sécurité

Le signataire s'assure :

- De l'entretien horticole (soin des végétaux et leur renouvellement si nécessaire), du maintien des végétaux dans une emprise ne gênant pas la circulation des piétons, de l'arrosage selon les besoins. Ainsi que de la propreté de l'emprise allouée et du trottoir (feuilles, éventuels déchets, arrachage des adventices).

Le signataire garantit :

- Le passage, la sécurité et l'accessibilité de l'espace public s'il installe des pots et des jardinières. Sauf cas particulier, la largeur minimale de passage est de 1,40 mètres.
- La préservation des ouvrages, du mobilier urbain, des arbres existants, ainsi que de leurs racines.
- L'accès aux propriétés riveraines.



Il est impératif que le choix des matériaux des jardinières et des pots ne présente aucun risque pour la sécurité des personnes à aucun moment. De plus, le stockage du matériel de jardinage est interdit sur le domaine public.

En cas d'absence, le signataire s'engage à rechercher parmi ses voisins ou dans son entourage une personne qui prendra le relai de ses responsabilités. Enfin, il est formellement interdit de toucher aux arbres (*taille, abattage, fixation de panneaux, etc.*).

La municipalité se réserve le droit de promouvoir le dispositif de végétalisation dans toute communication destinée au grand public, sans possibilité pour le signataire de s'y opposer.

La Charte

4/4 : Responsabilités

Le signataire est responsable des éventuels dommages matériels et corporels résultant de l'exploitation du dispositif de végétalisation. Il doit donc détenir une assurance responsabilité civile et être en mesure de le justifier.

- Si le signataire choisit de ne pas renouveler son permis de végétaliser, il doit en informer la ville par une simple demande écrite, avec un préavis d'un mois. Cela ne donne droit à aucun remboursement des achats effectués.
- Dans le but de pérenniser les plantations, la commune examinera toute proposition de cession du permis par le signataire à un autre bénéficiaire.
- En cas de non-respect de la présente charte, la commune de Saint Denis de Pile rappellera par écrit au signataire ses obligations. Si aucune réponse n'est reçue dans un délai de 30 jours, la commune se réserve le droit de mettre fin à l'autorisation accordée.

La commune s'engage à respecter les plantations qu'elle a autorisées.

En cas de travaux de voirie, la ville en informera le signataire qui devra prendre les dispositions nécessaires pour protéger ses plantations.

La responsabilité de la commune ne pourra être engagée en cas d'endommagement ou de vol par un tiers, en cas de remontées d'humidité, d'infiltration d'eau en sous sol ou tout autre dégât pouvant provenir de la création du micro-fleurissement.

Ni en cas de destruction accidentelle ou d'intervention de voirie nécessitée pour des motifs impérieux liés à la gestion de la voie publique ou de la sécurité.



Les fiches conseils

FICHES CONSEILS : Pied d'arbres

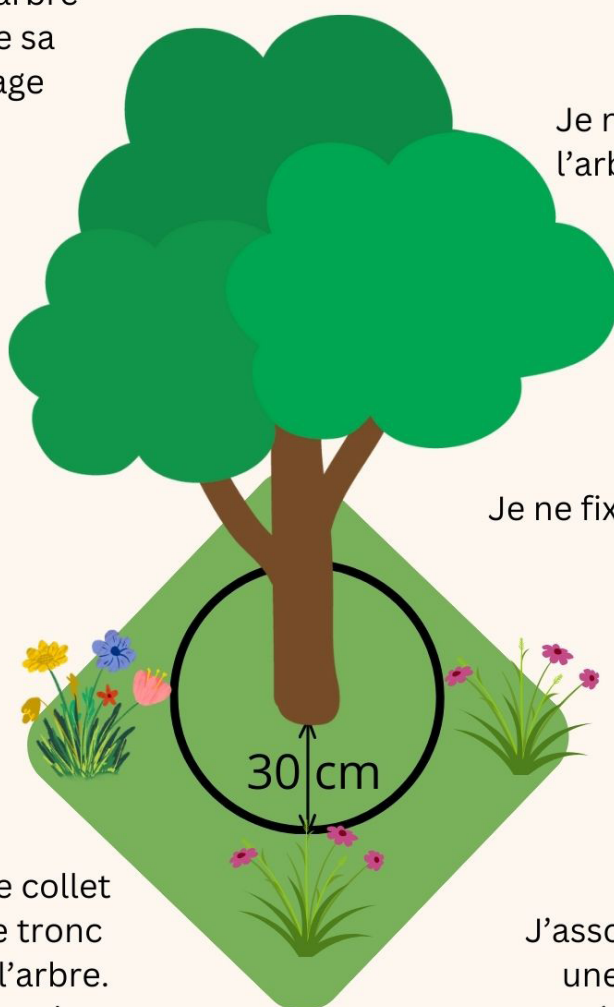
Je plante minimum à
30 cm du tronc d'arbre
et à l'extérieur de sa
cuvette d'arrosage



Je ne taille pas l'arbre

Je ne suspends rien à
l'arbre

Je ne fixe rien sur l'arbre



Je n'enterre pas le collet
(jonction entre le tronc
et les racines) de l'arbre.
Il permet à l'arbre de
respirer

J'assouplis le sol sur
une profondeur
maximale de 20 cm



Les fiches conseils

FICHES CONSEILS : Pots et Jardinières

Je surélève la jardinière pour faciliter l'écoulement de l'eau et favoriser le drainage.



En hiver, je rentre mes plantes à l'intérieur pour les protéger du gel.



Je reste vigilant aux fortes chaleurs ! Les plantations hors sols sont plus sensibles à la sécheresse et nécessitent un arrosage plus important pendant cette période.



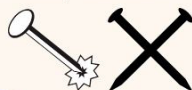
Les soucoupes sous les pots sont strictement interdites pour éviter la prolifération des moustiques.



Je privilégie des contenants d'au moins 10 litres pour permettre le bon développement des végétaux et éviter qu'il ne soit renversé par le vent.

Je privilégie des matériaux naturels : bois, terre cuite...

Je suis vigilant sur les matériaux que j'utilise pour ne pas blesser les autres (pointes, clous...)



Les ancrages au sol seront réalisés uniquement par la ville à la demande du signataire.



Les fiches conseils

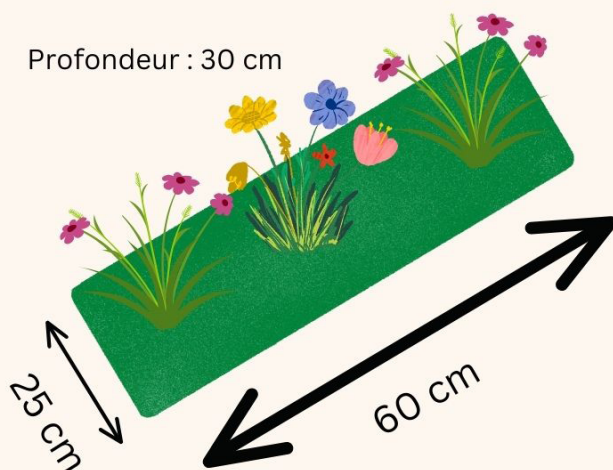
FICHES CONSEILS :

Micro plantation



Je conserve une largeur de passage sur le trottoir d'au moins 1.4 m exceptionnellement réduit à 90 cm pour les piétons, les poussettes, les personnes à mobilités...

Profondeur : 30 cm



Taille de la fosse de plantation

Une tolérance sera appliquée pour les rues à requalifier ou actuellement non conformes.

Je m'assure d'avoir l'accord écrit des propriétaires pour les plantes grimpantes.

Profondeur : 30 cm



Taille de la fosse de plantation des plantes grimpantes

Les fiches conseils

FICHES CONSEILS : Les plantations



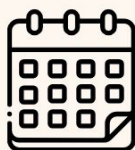
La plantation des bulbes

- À l'automne, je plante les bulbes
- Je creuse des trous de 10 à 15 cm de profondeur en fonction de la plante choisie
- J'espace les bulbes en fonction de leur taille adulte pour favoriser un développement optimal
- J'arrose
- Enfin, je paille pour protéger les bulbes.

**A la Sainte Catherine
(25 novembre), tout
prend racine !**



La période de plantation



La période de plantation est cruciale pour les végétaux. Pour les arbustes, les vivaces et les plantes grimpantes, planter à l'automne est recommandé. Cela leur permet de bénéficier de l'humidité hivernale pour développer leur système racinaire avant les fortes chaleurs estivales.

La plantation arbustes et des vivaces



- Je creuse un trou au milieu du contenant
- J'émiette le fond de la motte pour encourager l'enracinement
- Je place la motte au centre du trou et j'ajoute du terreau autour en tassant fermement
- J'arrose généreusement (pendant 2 à 3 jours après la plantation).
- Enfin, je paille

Le paillage

Le paillage est essentiel pour prévenir l'évaporation de l'humidité du sol autour des plantations.

Sans paillage, notamment en été, le sol se dessèche plus rapidement, entraînant un stress hydrique et nécessitant un arrosage plus fréquent.

Divers matériaux peuvent être utilisés.

Les fiches conseils

FICHES CONSEILS : L'entretien

L'arrosage



- Je planifie mes arrosages en évitant les heures chaudes de la journée.
- Je préfère arroser tôt le matin, avant 9h, ou tard le soir, après 21h.
- J'ajuste la fréquence de l'arrosage en fonction de la chaleur et de la saison.
- En hiver, je diminue la fréquence des arrosages.

Le voilage

Je protège mes plantations les plus vulnérables en les recouvrant d'un voile d'hivernage pour les préserver des dommages provoqués par le gel.

Entretien

- Je désherbe et nettoie régulièrement, en enlevant les feuilles mortes, etc.
- Je supprime les fleurs fanées pour encourager l'épanouissement de nouvelles fleurs.

Les bulbes

J'attends que les feuilles sèchent entièrement avant de les retirer, permettant ainsi aux bulbes de se régénérer.

Les arbustes

Les arbustes doivent être taillés à la saison recommandée selon leur essence.



Traitement et engrais

- Pour traiter les maladies et les parasites, j'opte pour des produits naturels ou compatibles avec l'agriculture biologique
- Durant la croissance de mes plantes, j'utilise également des produits naturels ou en accord avec l'agriculture biologique, en évitant toute nuisance olfactive.

Interdiction

Les pesticides, y compris les insecticides chimiques et les désherbants, sont formellement interdits.



La responsabilité de l'entretien des végétaux plantés dans le cadre du permis de végétaliser ne relève pas des services municipaux.

Les fiches conseils






FICHES CONSEILS : Les plantes grimpantes



Jasminum nudiflorum

NOM	Jasmin d'hiver
TYPE	<ul style="list-style-type: none"> • micro fleurissement • pots et jardinières
HAUTEUR	3 m
FEUILLAGE	caduc

SES PARTICULARITÉS






ARROSAGE		FLORAISON	décembre - avril
EXPOSITION		ODORANT	
PLANTATION		BIODIVERSITÉ	
TAILLE	-	COULEUR	jaune



Jasminum officinalis

NOM	Jasmin d'été
TYPE	<ul style="list-style-type: none"> • micro fleurissement • pots et jardinières
HAUTEUR	5 m
FEUILLAGE	semi-persistant

SES PARTICULARITÉS

ARROSAGE		FLORAISON	juin - septembre
EXPOSITION		ODORANT	
PLANTATION		BIODIVERSITÉ	
TAILLE	-	COULEUR	blanc






Les fiches conseils



Trachelospermum

NOM	Jasmin étoilé
TYPE	<ul style="list-style-type: none"> • micro fleurissement • pots et jardinières
HAUTEUR	6 m
FEUILLAGE	persistant

SES PARTICULARITÉS






ARROSAGE		FLORAISON	juin - septembre
EXPOSITION		ODORANT	
PLANTATION		BIODIVERSITÉ	
TAILLE	-	COULEUR	blanc



Lonicera periclymenum

NOM	Chèvrefeuille des bois
TYPE	<ul style="list-style-type: none"> • micro fleurissement • pots et jardinières
HAUTEUR	3 m
FEUILLAGE	semi persistant

SES PARTICULARITÉS

ARROSAGE		FLORAISON	juin - juillet
EXPOSITION		ODORANT	
PLANTATION		BIODIVERSITÉ	
TAILLE	-	COULEUR	lila/violet/rose






Les fiches conseils



Rosa banksiae lutea

NOM	Rosier de Banks
TYPE	<ul style="list-style-type: none"> • micro fleurissement pots et jardinières
HAUTEUR	3 m
FEUILLAGE	semi persistant

SES PARTICULARITÉS




ARROSAGE		FLORAISON	mai - juin
EXPOSITION		ODORANT	
PLANTATION		BIODIVERSITÉ	-
TAILLE		COULEUR	jaune/rose



Campsis Graniflora

NOM	Bignone à grandes fleurs
TYPE	<ul style="list-style-type: none"> • micro fleurissement pots et jardinières
HAUTEUR	6 m
FEUILLAGE	persistant

SES PARTICULARITÉS

ARROSAGE		FLORAISON	juillet - octobre
EXPOSITION		ODORANT	-
PLANTATION		BIODIVERSITÉ	-
TAILLE	-	COULEUR	orange

Les fiches conseils






FICHES CONSEILS : Les plantes vivaces et arbustives



Geranium vivace Rozanne

NOM	Géranium Rozanne
TYPE	<ul style="list-style-type: none"> • micro fleurissement • pots et jardinières • pied d'arbre
HAUTEUR	0.5 m
FEUILLAGE	caduc

SES PARTICULARITÉS






ARROSAGE		FLORAISON	juin - septembre
EXPOSITION		ODORANT	-
PLANTATION		BIODIVERSITÉ	
TAILLE		COULEUR	violet/bleu



Acca Sellowiana

NOM	Goyavier du Brésil
TYPE	<ul style="list-style-type: none"> • micro fleurissement • pots et jardinières • pied d'arbre
HAUTEUR	2 m
FEUILLAGE	persistant

SES PARTICULARITÉS

ARROSAGE		FLORAISON	juin - juillet
EXPOSITION		ODORANT	-
PLANTATION		BIODIVERSITÉ	
TAILLE		COULEUR	blanc






Les fiches conseils



Leucophyllum frutescens

NOM	Sauge du désert
TYPE	<ul style="list-style-type: none"> • micro fleurissement • pots et jardinières • pied d'arbre
HAUTEUR	1.5 m
FEUILLAGE	semi persistant

SES PARTICULARITÉS





ARROSAGE		FLORAISON	juillet - août
EXPOSITION		ODORANT	-
PLANTATION		BIODIVERSITÉ	
TAILLE		COULEUR	violet



Escallonia

NOM	Escallonia
TYPE	<ul style="list-style-type: none"> • micro fleurissement • pots et jardinières • pied d'arbre
HAUTEUR	0.3 à 1.5 m
FEUILLAGE	persistant

SES PARTICULARITÉS

ARROSAGE		FLORAISON	juin - août
EXPOSITION		ODORANT	-
PLANTATION		BIODIVERSITÉ	
TAILLE	-	COULEUR	rose







Les fiches conseils



Rosa chinensis mutabilis

NOM	Rosier ancien de chine
TYPE	<ul style="list-style-type: none"> • micro fleurissement • pots et jardinières • pied d'arbre
HAUTEUR	1 à 2 m
FEUILLAGE	semi persistant

SES PARTICULARITÉS





ARROSAGE		FLORAISON	juin - octobre
EXPOSITION		ODORANT	
PLANTATION	 	BIODIVERSITÉ	-
TAILLE		COULEUR	jaune/orange/rose



Nerium Oleander "petite salmon"

NOM	Laurier rose nain
TYPE	<ul style="list-style-type: none"> • micro fleurissement • pots et jardinières • pied d'arbre
HAUTEUR	2 à 4 m
FEUILLAGE	persistant

SES PARTICULARITÉS

ARROSAGE		FLORAISON	juin - septembre
EXPOSITION		ODORANT	-
PLANTATION		BIODIVERSITÉ	-
TAILLE		COULEUR	rose

Les fiches conseils



Asparagus falcatus

NOM	Asperge à faucilles
TYPE	<ul style="list-style-type: none"> • micro fleurissement • pots et jardinières • pied d'arbre
HAUTEUR	0.5 m
FEUILLAGE	persistant

SES PARTICULARITÉS

ARROSAGE		FLORAISON	août - septembre
EXPOSITION		ODORANT	
PLANTATION		BIODIVERSITÉ	-
TAILLE	-	COULEUR	blanc



Thymus vulgaris

NOM	Thym commun
TYPE	<ul style="list-style-type: none"> • micro fleurissement • pots et jardinières • pied d'arbre
HAUTEUR	0.2 m
FEUILLAGE	persistant

SES PARTICULARITÉS

ARROSAGE		FLORAISON	mai - juillet
EXPOSITION		ODORANT	
PLANTATION		BIODIVERSITÉ	
TAILLE	-	COULEUR	rose







Les fiches conseils



Rosmarinus officinalis

NOM	Romarin officinal
TYPE	<ul style="list-style-type: none"> • micro fleurissement • pots et jardinières • pied d'arbre
HAUTEUR	0.7 à 1 m
FEUILLAGE	persistant

SES PARTICULARITÉS








ARROSAGE		FLORAISON	mai - juin
EXPOSITION		ODORANT	
PLANTATION		BIODIVERSITÉ	
TAILLE		COULEUR	violet



Lavendula Dentata

NOM	Lavande dentée
TYPE	<ul style="list-style-type: none"> • micro fleurissement • pots et jardinières • pied d'arbre
HAUTEUR	0.6 à 1 m
FEUILLAGE	persistant

SES PARTICULARITÉS

ARROSAGE		FLORAISON	juin - juillet
EXPOSITION		ODORANT	
PLANTATION		BIODIVERSITÉ	
TAILLE	 	COULEUR	violet





Les fiches conseils



Perovskia

NOM	Sauge d'Afghanistan
TYPE	<ul style="list-style-type: none"> • micro fleurissement • pots et jardinières • pied d'arbre
HAUTEUR	0.7 à 1.5 m
FEUILLAGE	caduc

SES PARTICULARITÉS




ARROSAGE		FLORAISON	août - septembre
EXPOSITION		ODORANT	-
PLANTATION		BIODIVERSITÉ	-
TAILLE		COULEUR	violet



Agapanthus

NOM	Agapanthe
TYPE	<ul style="list-style-type: none"> • micro fleurissement • pots et jardinières • pied d'arbre
HAUTEUR	0.4 m
FEUILLAGE	persistant

SES PARTICULARITÉS

ARROSAGE		FLORAISON	juillet - août
EXPOSITION		ODORANT	-
PLANTATION		BIODIVERSITÉ	-
TAILLE	-	COULEUR	violet





Les fiches conseils



Alstroemeria

NOM	Lis des Incas
TYPE	<ul style="list-style-type: none"> • micro fleurissement • pots et jardinières • pied d'arbre
HAUTEUR	0.7 à 1.5 m
FEUILLAGE	caduc

SES PARTICULARITÉS




ARROSAGE		FLORAISON	juillet - août
EXPOSITION		ODORANT	
PLANTATION		BIODIVERSITÉ	-
TAILLE	-	COULEUR	jaune - orange



Hemerocallis

NOM	Lis d'un jour
TYPE	<ul style="list-style-type: none"> • micro fleurissement • pots et jardinières • pied d'arbre
HAUTEUR	0.3 à 0.7 m
FEUILLAGE	caduc

SES PARTICULARITÉS

ARROSAGE		FLORAISON	juillet - août
EXPOSITION		ODORANT	-
PLANTATION		BIODIVERSITÉ	-
TAILLE	-	COULEUR	orange




Les fiches conseils



Osteospermum

NOM	Marguerite du cap
TYPE	<ul style="list-style-type: none"> • micro fleurissement • pots et jardinières • pied d'arbre
HAUTEUR	0.2 à 0.6 m
FEUILLAGE	persistant

SES PARTICULARITÉS






ARROSAGE		FLORAISON	mai - octobre
EXPOSITION		ODORANT	-
PLANTATION		BIODIVERSITÉ	-
TAILLE	-	COULEUR	multi



Salvia microphylla ou greigii

NOM	Sauge arbustive
TYPE	<ul style="list-style-type: none"> • micro fleurissement • pots et jardinières • pied d'arbre
HAUTEUR	0.3 à 0.8 m
FEUILLAGE	semi persistant

SES PARTICULARITÉS

ARROSAGE		FLORAISON	juin - octobre
EXPOSITION		ODORANT	-
PLANTATION	 	BIODIVERSITÉ	
TAILLE	-	COULEUR	multi








Les fiches conseils



Rosiers emera, opalia, iceberg, xyma

NOM	Rosiers paysagers
TYPE	<ul style="list-style-type: none"> • micro fleurissement • pots et jardinières • pied d'arbre
HAUTEUR	0.3 à 0.8 m
FEUILLAGE	persistant

SES PARTICULARITÉS

ARROSAGE		FLORAISON	mars - septembre
EXPOSITION		ODORANT	
PLANTATION		BIODIVERSITÉ	 
TAILLE		COULEUR	multi

Les fiches conseils




FICHES CONSEILS : Les plantes à bulbe



Narcissus

NOM	Jonquille / Narcisse
TYPE	<ul style="list-style-type: none"> • micro fleurissement • pots et jardinières • pied d'arbre
HAUTEUR	0.3 à 0.4 m
FEUILLAGE	caduc

SES PARTICULARITÉS




ARROSAGE		FLORAISON	avril
EXPOSITION		ODORANT	-
PLANTATION		BIODIVERSITÉ	-
TAILLE	-	COULEUR	jaune



Tulipa

NOM	Tulipe
TYPE	<ul style="list-style-type: none"> • micro fleurissement • pots et jardinières • pied d'arbre
HAUTEUR	0.4 m
FEUILLAGE	caduc

SES PARTICULARITÉS

ARROSAGE		FLORAISON	avril - mai
EXPOSITION		ODORANT	-
PLANTATION		BIODIVERSITÉ	-
TAILLE	-	COULEUR	multi





Les fiches conseils



Ranunculus

NOM	Renoncule
TYPE	<ul style="list-style-type: none"> • micro fleurissement • pots et jardinières • pied d'arbre
HAUTEUR	0.3 à 0.5 m
FEUILLAGE	caduc

SES PARTICULARITÉS




ARROSAGE		FLORAISON	mai - juin
EXPOSITION		ODORANT	-
PLANTATION		BIODIVERSITÉ	
TAILLE	-	COULEUR	multi



Lilium

NOM	Lys
TYPE	<ul style="list-style-type: none"> • micro fleurissement • pots et jardinières • pied d'arbre
HAUTEUR	0.5 à 1 m
FEUILLAGE	caduc

SES PARTICULARITÉS

ARROSAGE		FLORAISON	avril - mai
EXPOSITION		ODORANT	-
PLANTATION		BIODIVERSITÉ	-
TAILLE	-	COULEUR	multi




Les fiches conseils



Iris

NOM	Iris
TYPE	<ul style="list-style-type: none"> • micro fleurissement • pots et jardinières • pied d'arbre
HAUTEUR	0.3 à 0.7 m
FEUILLAGE	caduc

SES PARTICULARITÉS




ARROSAGE		FLORAISON	mai
EXPOSITION		ODORANT	-
PLANTATION		BIODIVERSITÉ	-
TAILLE	-	COULEUR	multi



Tulbaghia violacea

NOM	Tulbaghia
TYPE	<ul style="list-style-type: none"> • micro fleurissement • pots et jardinières • pied d'arbre
HAUTEUR	0.5 m
FEUILLAGE	caduc

SES PARTICULARITÉS

ARROSAGE		FLORAISON	juillet - octobre
EXPOSITION		ODORANT	-
PLANTATION		BIODIVERSITÉ	-
TAILLE	-	COULEUR	blanc/rose

Les fiches conseils




FICHES CONSEILS : Les plantes annuelles et biennuelles



Bégonia

NOM	Bégonia
TYPE	• pots et jardinières
HAUTEUR	0.3 à 0.7 m
FEUILLAGE	semi persistant

SES PARTICULARITÉS




ARROSAGE		FLORAISON	juillet - septembre
EXPOSITION		ODORANT	-
PLANTATION		BIODIVERSITÉ	-
TAILLE	-	COULEUR	multi



Impatiens

NOM	Impatiente / Sunpatiens
TYPE	• micro fleurissement • pots et jardinières • pied d'arbre
HAUTEUR	0.4 m
FEUILLAGE	caduc

SES PARTICULARITÉS

ARROSAGE		FLORAISON	mai - octobre
EXPOSITION		ODORANT	-
PLANTATION		BIODIVERSITÉ	-
TAILLE	-	COULEUR	multi




Les fiches conseils



Impatiens

NOM	Impatiente de nouvelle guinée
TYPE	<ul style="list-style-type: none">• micro fleurissement• pots et jardinières• pied d'arbre
HAUTEUR	0.4 m
FEUILLAGE	caduc

SES PARTICULARITÉS

ARROSAGE		FLORAISON	mai - octobre
EXPOSITION		ODORANT	-
PLANTATION		BIODIVERSITÉ	-
TAILLE	-	COULEUR	multi

Les fiches conseils

FICHES CONSEILS : Les végétaux interdits

Les plantes allergisantes



Conifères



Graminées



Euphorbes

Les plantes envahissantes



Pavots




Herbe de la pampa



Pittospore de Chine

Griffes
de
sorciers



Graminées

Les plantes toxiques



Datura

Les racines trop puissantes


Glycine



Vigne



Bambou



Saint Denis de Pile



PERMIS DE VEGETALISER

Demande d'occupation temporaire du domaine public

DEMANDEUR

Nom, Prénom (ou association)
Adresse.....
.....
Code postal.....
Ville.....
Téléphone :/...../...../...../...../
Courriel.....@.....

DESIGNATION DU LIEU

La demande de permis de végétaliser concerne :

- Un pied d'arbre
- Un pied de bâtiment
- Un petit îlot engazonné
- Une zone minéralisée (trottoir placette)

Préciser l'adresse ou emplacement :.....
(Joindre des photos avec plan large et resserré)

Type de dispositif envisagé :

- Pleine terre
- Pleine terre après travaux pour retirer le revêtement
- Dans un bac de culture

DESCRIPTION DU DISPOSITIF DE VEGETALISATION

Joindre un plan détaillé avec les espèces envisagées

ENGAGEMENT DU DEMANDEUR

Je soussigné-e..... Certifie avoir pris connaissance des principes fixés dans la présente charte et m'engage à les respecter strictement dans le cadre de l'obtention de mon permis de végétaliser.

Date et Signature



Mairie de Saint Denis de Pile - 05 57 55 44 20

